



運転手が走行中にナビなどの画面を注視(2秒以上見続ける)することは、道路交通法により禁止されています。
本製品を使用中に発生した事故、違法行為、車両の故障や破損等の責任を 当社は一切負いません。


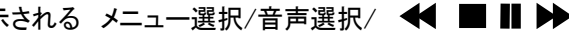




本製品のRCA端子に接続する**外部機器のアースを確実に取ってください**。
外部機器のアースが不完全な状態で、RCA接続すると ディスプレイオーディオ内部を損傷させる恐れがあります。
RCA端子を接続しない状態で 外部機器単体で電源が入ることを確認したうえで、RCA接続することをおすすめします。

本製品は、純正ディスプレイオーディオに 純正CD・DVDデッキが装着された状態と認識させ、RCA外部入力(映像・音声)を可能にします。

純正CD・DVDデッキ装着車には、本製品はお使いいただけません。

本製品は、走行中の画像表示*、ナビ操作*を可能にする TV/ナビキャンセラー機能も搭載しています。
すでにTVキャンセラー、TV/ナビキャンセラーが装着されている場合は、必ず外してから、本製品を装着してください。
(*TV視聴 販売店オプションサービス契約時 *ナビは販売店オプション ディスプレイオーディオ用ナビ装着車)

■仕様

- ・**操作/設定不要**。装着するだけで機能します。
- ・本製品を装着すると、オーディオソースに「DVD」アイコン  が追加されます。
オーディオソース画面やステアリングSWのMODEボタン等で「DVD」を選択すると、本製品のVTR入力端子に接続した外部機器の 映像・音声を 停車中、走行中とも 視聴することができます。
- ・純正オプションの後席ディスプレイ装着車は、後席ディスプレイにも表示されます。
- ・ディスプレイオーディオの「DVD」操作画面に表示される メニュー選択/音声選択/  などのアイコンを操作しても機能しません。一時停止ボタン を操作すると 消音されますが、再生 操作をすれば、消音解除されます。(  やVOL操作しても消音解除されます)
- 各種切替項目(音声、字幕など)、MENU→設定・編集→DVD項目も操作できません。
- ・ディスプレイオーディオの「DVD」操作画面には TITLE1、CHAPTER1と表示され、再生時間表示はされません。
- ・外部機器の操作は、ディスプレイオーディオ、ステアリングスイッチ、純正後席ディスプレイのリモコンなどからはできません。
- ・本製品装着により追加された「DVD(外部入力)」や「TV(販売店オプションサービス契約時)」などの映像表示が走行中も可能になります。ハイブリッド車では、エコ情報画面でタイヤの回転が停止します。
- ・走行中のナビ操作が可能になります。(販売店オプション ディスプレイオーディオ用ナビ装着車)
- ・動画視聴中やナビが走行中に操作できる状況でも、自車位置はズレません。

Tips ブレーキホールド中の動画視聴確認メッセージ 表示について

ブレーキホールド装着車は、MENU→設定・編集→オーディオ→共通 で、ブレーキホールド作動中の動画視聴項目を “しない” に変更しておきますと、ブレーキホールド作動時に確認画面が表示されず便利にお使いいただけます。
ブレーキホールド作動中も 動画視聴可能です。