



運転手が走行中にナビなどの画面を注視(2秒以上見続ける)することは、道路交通法により禁止されています。  
本製品を使用中に発生した事故、違法行為、車両の故障や破損等の責任を 当社は一切負いません。

本製品のRCA端子に接続する外部機器のアースを確実に取ってください。  
外部機器のアースが不完全な状態で、RCA接続すると ディスプレイオーディオ内部を損傷させる恐れがあります。  
RCA端子を接続しない状態で 外部機器単体で電源が入ることを確認したうえで、RCA接続することをおすすめします。

本製品は、純正ディスプレイオーディオに 純正CD・DVDデッキが装着された状態と認識させ、RCA外部入力(映像・音声)を可能にします。

純正CD・DVDデッキ装着車には、本製品はお使いいただけません。

本製品には、TV/ナビキャンセラー機能はありません。


すでにTVキャンセラー、TV/ナビキャンセラーが装着されている場合、基本的には そのままお使いいただけます。ただし、他社製品の動作保証はしかねます。

VADP-DA02のオプション品として TV/ナビキャンセラー NTC-DA02 をご用意しております。






(\*TV視聴 販売店オプションサービス契約時 \*ナビは販売店オプション ディスプレイオーディオ用ナビ装着車)

## ■仕様

・操作/設定不要。装着するだけで機能します。

・本製品を装着すると、オーディオソースに「DVD」アイコン  が追加されます。  
オーディオソース画面やステアリングSWのMODEボタン等で「DVD」を選択すると、本製品のVTR入力端子に接続した外部機器の 映像・音声を 停車中、走行中(TVキャンセラー装着時)とも 視聴することができます。

・純正オプションの後席ディスプレイ装着車は、後席ディスプレイにも表示されます。

・ディスプレイオーディオの「DVD」操作画面に表示される メニュー選択/音声選択/  などのアイコンを操作しても機能しません。一時停止ボタン を操作すると 消音されますが、再生  操作をすれば、消音解除されます。(   やVOL操作しても消音解除されます)

各種切替項目(音声、字幕など)、MENU→設定・編集→DVD項目も操作できません。

・ディスプレイオーディオの「DVD」操作画面には TITLE1、CHAPTER1と表示され、再生時間表示はされません。

・外部機器の操作は、ディスプレイオーディオ、ステアリングスイッチ、純正後席ディスプレイのリモコンなどからはできません。

## Tips ブレーキホールド中の動画視聴確認メッセージ 表示について (TVキャンセラー装着時)

ブレーキホールド装着車は、MENU→設定・編集→オーディオ→共通 で、ブレーキホールド作動中の動画視聴項目を “しない” に変更しておきますと、ブレーキホールド作動時に確認画面が表示されず便利にお使いいただけます。

ブレーキホールド作動中も 動画視聴可能です。